

REGIONAL S.A. SEGUROS

NOTAS A LOS ESTADOS FINANCIEROS AL 30 DE JUNIO DE 2022

Presentadas en forma comparativa con el ejercicio finalizado el 30 de junio de 2021
(Expresadas en guaraníes)

NOTA 1 - INFORMACIÓN GENERAL SOBRE LA COMPAÑÍA

Regional S.A. de Seguros fue constituida por escritura Pública N° 19 de fecha 5 de abril de 1993, como Regional S.A. de Seguros y Reaseguros. El Estatuto Social fue aprobado y reconocida su personería jurídica por Decreto del Poder Ejecutivo de la Nación N° 970, de fecha 4 de Noviembre de 1993 e inscrita en la Dirección General de los Registros Públicos, Registro Público de Comercio según providencia en fecha 28 de diciembre de 1993, anotada bajo el N° 39, serie "D", folios 204 y siguientes, el 19 de enero de 1994 y en la Dirección General de los Registros Públicos, sección Personas Jurídicas y Asociaciones, bajo el N° 181 y al folio 1168 y siguientes el 12 de abril de 1994. Autorizada su funcionamiento por Resolución del Directorio del Banco Central del Paraguay N° 10 de fecha 15 de marzo de 1994.

Los estatutos sociales fueron modificados según el siguiente detalle:

Escritura Pública N°	Fecha	Breve descripción de la modificación
95	12/04/1997	Modifica los Artículos 1°, 4°, 5°, 22°, 33°, 34°, 35° y 36°, pasando a denominarse Regional S.A. de Seguros. Aumento de capital a Gs. 3.000.000.000. Inscripto en el Registro Público de Comercio, bajo el N° 440, Serie A, Folio 3567 y siguientes, Sección Contratos, de fecha 06 de junio de 1997 y en la Dirección de Personas Físicas y Jurídicas bajo el N° 235, Serie A, folio 3075 y siguientes, en fecha 19 de junio de 1997.
141	14/11/2003	Modificación de Artículo 5°, aumento de Capital Social a Gs. 6.000.000.000. Inscripta en el Registro Público de Comercio bajo el N° 879, Serie B, folio 9376 y siguientes del 24 de agosto de 2004. Inscripta en el Registro Público de Personas Jurídicas y Asociaciones bajo el N° 628, Serie C, folio 8088 y siguientes, del 13 de agosto de 2004.
53	18/01/2012	Modificación del Artículo 5°, aumento de Capital Social a Gs. 12.000.000.000., Inscripta en el Registro Público de Comercio bajo el N° 1120, Serie F, folio 9175 y siguientes del 26 de junio de 2012. Inscripta en el Registro Público de Personas Jurídicas y Asociaciones bajo el N° 704, Serie D, folio 9023 y siguientes, del 28 de Junio de 2012.
18	28/12/2016	Modificación de los Artículos 5° y 35°, Aumento del Capital Social y Conversión de Acciones al Portador a Nominativas, siendo el aumento del Capital a Gs. 20.000.000.000, Art 35° Acreditación en Cuenta de los Dividendos dentro del mes siguiente inmediato a lo sancionado por la Asamblea Inscripta en el Registro Público de Comercio bajo el N° 1, folio 1-11 y siguientes del 23 de junio de 2017. Inscripta en el Registro Público de Personas Jurídicas y Asociaciones bajo el N° 1, folio 1, del 23 de Junio de 2017.
375	11/12/2020	Modificación de los Artículos 5°, 6°, 18°, 23° y 34°, Aumento del Capital Social a Gs. 100.000.000.000, Inscripta en el Registro Público de Comercio bajo el N° 2, folio 13 del 05 de Marzo de 2021. Inscripta en el Registro Público de Personas Jurídicas y Asociaciones bajo el N° 2, folio 13, del 5 de Marzo de 2021.

La duración de la Sociedad fue establecida en (99) noventa y nueve años, a contar de la fecha de inscripción de los estatutos sociales en el Registro Público de Comercio, pudiendo dicho plazo ser prorrogado.

La Sociedad tiene como objeto principal:

- Realizar operaciones de seguros y coaseguros contra toda clase de riesgo y todo género de operaciones relacionadas, directa o indirectamente con los negocios, conforme a las disposiciones legales vigentes y a las resoluciones adoptadas por el Directorio.



- Participar con otras compañías o empresas nacionales o extranjeras, ejercer la representación o administración de cualquier operación que se refiera al seguro o al Coaseguro.
- Realizar las inversiones de sus bienes, capital y reservas en toda clase de operaciones lícitas, como también actos lícitos de comercio ajustados a las leyes y a las disposiciones que rigen las actividades de las Compañías de Seguros y/o aquellas que sean debidamente autorizadas por los organismos competentes.

El funcionamiento y las operaciones de la Sociedad se rigen por sus Estatutos Sociales, el Código Civil Paraguayo, la Ley 827/96 de Seguros y sus reglamentaciones, dictadas por la Superintendencia de Seguros del Banco Central del Paraguay, la Ley 6380/19 de la Reforma Tributaria, sus decretos y resoluciones reglamentarias.

Adicionalmente, percibe ingresos en concepto de intereses por inversiones de plazo fijo.

Las operaciones de la Sociedad están afectadas por los siguientes tributos:

- a) Impuesto al Valor Agregado
- b) Impuesto a la Renta Empresarial
- c) Impuesto a la Distribución de Utilidades

La Casa Matriz fija domicilio en Avda. Cnel. Luis Irazábal c/Ruta VI de la ciudad de Encarnación, departamento de Itapúa, Paraguay. La compañía cuenta con sucursales en la ciudad de Asunción y Ciudad del Este, y Agencias en Hohenau, Bella Vista, Santa Rita, Katuete y Cnel. Bogado.

NOTA 2 - POLÍTICAS CONTABLES

Los estados financieros han sido elaborados de acuerdo con la Resolución SS. SG. N° 240/04 emitida por la Superintendencia de Seguros, por la que se aprueban el Plan y Manual de Cuentas. Los principios y prácticas contables más importantes aplicados para el registro de operaciones y preparación de los estados financieros de la Compañía son los siguientes:

2.1. Base para la preparación de los estados financieros

Los Estados Financieros se ha preparados de acuerdo con las normas e instrucciones particulares dictadas por la Superintendencia de Seguros. El modelo se sustenta en una base convencional de costo histórico, excepto por el tratamiento asignado a los activos y pasivos en moneda extranjera, según se explica en la nota 2.14, y por lo mencionado en el siguiente párrafo.

Hasta el 30 de junio de 2020, existía una excepción adicional al modelo de costo histórico relacionado con la medición del valor de los bienes de uso, que se exponen hasta dicha fecha, a sus valores actualizados según se explica en la nota 2.11, sin reconocer en forma integral los efectos de la inflación en la situación patrimonial y financiera de la Compañía, ni en los resultados de sus operaciones.

Según el Índice de Precios del Consumidor publicado por el Banco Central del Paraguay, la inflación interanual al 30 de junio de 2022 fue de 11.5%.

2.2. Reconocimiento de ingresos y egresos

Los ingresos y gastos se reconocen en el estado de resultados de acuerdo con la base de acumulación o devengado. Conforme a este método, los ingresos y gastos se contabilizan en el período en que ocurrió o devengó la transacción, independientemente de que se hayan cobrado o pagado.

2.3. Ingresos por primas y constitución de provisiones de riesgos en curso

Los ingresos por primas de los seguros de Ramos Generales se contabilizan por el método del devengado, durante la vigencia de las pólizas, descargándose simultáneamente la porción de provisiones de riesgos en curso constituidas inicialmente sobre el total de las primas no devengadas.

Las provisiones para riesgo en curso, "Ramos Generales", se hallan calculadas de acuerdo a las normativas vigentes, que atribuyen este concepto a las primas no ganadas.



2.4. Financiamiento de pólizas, suspensión de coberturas y transferencia de vencidos

La Compañía realiza el financiamiento de sus primas hasta 12 meses, para pólizas anuales, existiendo operaciones de mayor plazo cuya financiación se adecua a la vigencia de las mismas. De acuerdo con las condiciones de la póliza, el incumplimiento del pago de las cuotas financiadas en los plazos convenidos, implica la suspensión de la cobertura de la póliza. A los 61 días de atraso, se realiza la transferencia de créditos técnicos vigentes a vencidos.

2.5. Previsiones sobre cuentas activas

Las provisiones para cuentas activas se determinan en función a los criterios y parámetros establecidos en las Resoluciones N° 167/05 de fecha 16 de mayo de 2005 de la Superintendencia de Seguros con el texto actualizado de las Resoluciones que las modifican, el cual establece la determinación del valor de los activos, así como las provisiones necesarias sobre los siguientes rubros del activo:

- Inversiones financieras
- Inversiones inmobiliarias
- Bienes y derechos recibidos en pago
- Bienes de uso, y
- Créditos técnicos

2.6. Operaciones de Coaseguros

Los coaseguros con los que opera la Compañía están respaldados por las pólizas emitidas por las compañías participantes y, los riesgos asumidos e ingresos generados están reflejados en los estados financieros de acuerdo a su participación.

2.7. Operaciones de Reaseguros

Los contratos de reaseguros facultativos aceptados y cedidos en los que opera la compañía están basados en contratos proporcionales. Los reaseguros anuales contratados por la Compañía para garantizar sus operaciones se dividen en varias secciones:

- Sección Incendios y Misceláneos están con la modalidad de contrato Proporcional para el ejercicio 2021/2022 con las Reaseguradoras Ms Amlin AG, Allied World Assurance, Korean Reinsurance Company, Scor Reinsurance Company y Reaseguradora Patria S.A. y bajo la modalidad No Proporcional para eventos catastróficos con las Reaseguradoras Scor Reinsurance y Ms Amlin AG
- Sección Vida opera en la modalidad de contrato proporcionales con las Reaseguradoras Hannover Re y Scor Global Life, y un contrato no proporcional XL para riesgos catastróficos.
- Para la sección Caución en la modalidad contrato proporcional y no proporcional con las Reaseguradoras Navigators Insurance, Ms Amlin AG y Beazley Reinsurance Company.
- Para la sección Automóviles en la modalidad contrato no proporcional con las Reaseguradoras Scor Reinsurance y Ms Amlin AG.

2.8. Valuación de las inversiones

Las inversiones representan la tenencia de activos financieros de renta fija, que se valúan a su valor nominal más intereses devengados, las inversiones de renta variable que no cotizan en la Bolsa de Valores son imputadas por el menor valor entre el de adquisición o el nominal, conforme a lo establecido en la Resolución N° 167 de fecha 16 de junio de 2005, de la Superintendencia de Seguros del Banco Central del Paraguay.

2.9. Valuación de los bienes y derechos recibidos en pago

La valuación se realiza a precio de mercado o en virtud de tasaciones realizadas a los bienes, o en su defecto por el importe facturado por el dador.



2.10. Amortización de activos diferidos

Los activos diferidos registrados en el rubro Cargos Diferidos según establece el Plan y Manual de Cuentas aprobados por SIS están realizados de conformidad a lo establecido por la Ley 6380/19 "De modernización y simplificación del sistema tributario nacional", y el Artículo 21 de la Ley 827/96; los cuales serán amortizados totalmente en 5 años a partir de la fecha de su incorporación.

2.11. Bienes de uso

El reconocimiento inicial de estos bienes de uso es al costo de adquisición. La medición posterior de estos activos se presenta neta de depreciaciones acumuladas y, en caso de corresponder, de deterioro.

A partir de 1 de enero del 2020 con la entrada en vigencia de la Ley N° 6380/2019 es obligatoria la determinación del valor residual, establecida por la reglamentación que incluye, además las estimaciones de años de vida útil para cada tipo o clase de bien depreciables. El Poder Ejecutivo podrá establecer el revalúo obligatorio de los bienes de uso, cuando la variación del Índice de Precios al Consumo determinado por el BCP alcance al menos 20% (veinte por ciento), acumulado desde el ejercicio en el cual se haya dispuesto el último ajuste por revalúo. El reconocimiento del revalúo obligatorio establecido por el Poder Ejecutivo formará parte de una reserva patrimonial cuyo único destino podrá ser la capitalización.

Hasta el 30 de junio de 2020, los valores de origen de los bienes de uso y sus depreciaciones acumuladas se encuentran revaluados de acuerdo con la variación del Índice de Precios al Consumidor publicado por el Banco Central del Paraguay (ver nota 2.1). El incremento neto de la reserva de revalúo por el ejercicio finalizado el 30 de junio de 2020, fue de Gs. 6.769.375.460 y se expone en la cuenta "Reservas de Revalúo" del Estado de Evolución del Patrimonio Neto.

El costo de las mejoras o adiciones son activadas, mientras que los gastos de mantenimiento y reparaciones que no aumentan el valor de los bienes, ni su vida útil, son cargados a resultados en el ejercicio en que se producen. Las depreciaciones son computadas a partir del mes año siguiente al de su incorporación al patrimonio de la Entidad, mediante cargos mensuales a resultados sobre la base del sistema lineal, en los años estimados de vida útil.

El valor de los bienes de uso, considerados en su conjunto, no excede su valor recuperable.

2.12. Constitución de provisiones técnicas de seguros

Las provisiones de técnicas de riesgos en curso se constituyeron de acuerdo con los criterios y parámetros establecidos en las Resoluciones N° 240/04, N° 197/05 del 28/07/2006 y N° 06/97 del 06/03/1997 de la Superintendencia de Seguros, los cuales establecen que las provisiones en dicho concepto corresponderán a las primas directas no ganadas.

2.13. Constitución de provisiones técnicas de siniestros

Las provisiones técnicas de siniestros se constituyeron de acuerdo con los criterios y parámetros establecidos en las Resoluciones N° 80/11, N° 240/04, N° 197/05 y N° 06/97 de la Superintendencia de Seguros, siguiendo los criterios que se mencionan a continuación:

- Siniestros Liquidados y Controvertidos: se constituye por la responsabilidad neta de la Compañía, de acuerdo a la liquidación del siniestro. En caso de que se haya promovido reclamo vía judicial se deberá constituir una provisión equivalente a su responsabilidad incluyendo los gastos netos de la participación del reasegurador a partir de la fecha de notificación de la demanda.

- Siniestros en Proceso de Liquidación: la Compañía constituyó reservas netas de reaseguro de acuerdo a la valoración técnica obtenida por el peritaje correspondiente y en otros casos en que no se ha podido realizar la valoración, la provisión se constituyó por el valor medio de los expedientes de siniestros.

- Siniestros Pendientes de Declaración (IBNR): provisión resultante de multiplicar el factor 0,00665 por el resultado obtenido en el punto 4.4 de la Planilla "Margen de Solvencia".



2.14. Saldos en moneda extranjera y ganancias y pérdidas en cambio

Las transacciones en moneda extranjera son convertidas al Guaraní a la cotización vigente en la fecha de la transacción. Los activos y pasivos monetarios denominados en moneda extranjera son convertidos al Guaraní a la cotización vigente a la fecha de cierre de los estados financieros. Las diferencias de cambio originadas por fluctuaciones en los tipos de cambio producidas entre las fechas de concertación de las operaciones y su liquidación o valuación de cierre de cada periodo son reconocidas en resultados.

Al cierre del ejercicio fueron aplicados los siguientes tipos de cambio:

Moneda	30/06/2022		30/06/2021	
	Comprador	Vendedor	Comprador	Vendedor
Dólares (*)	6.837,90	6.850,05	6.733,98	6.761,37

(*) Guaraníes por cada unidad de moneda extranjera.

2.15 Información comparativa

Los estados financieros al 30 de junio de 2022 y la información complementaria relacionada con ellos, se presentan en forma comparativa con los estados e información complementaria correspondientes al ejercicio terminado el 30 de junio de 2021.

2.16 Efectivo y equivalentes de efectivo

Para la preparación del estado de flujos de efectivo se consideraron dentro del concepto de efectivo los saldos en caja, disponibilidades en cuentas bancarias y, en caso de existir, las inversiones temporarias asimilables a efectivo (de alta liquidez y con vencimiento originalmente pactado por un plazo menor a tres meses).

2.17 Uso de estimaciones

La preparación de los presentes estados financieros requiere que la Gerencia y el Directorio de la Compañía realicen estimaciones y evaluaciones que afectan el monto de los activos y pasivos registrados y contingentes a la fecha de cierre, como así también los ingresos y egresos registrados en el periodo. Los resultados reales futuros pueden diferir de las estimaciones y evaluaciones realizadas a la fecha de preparación de los presentes estados financieros.

NOTA 3 – DISPONIBILIDADES

La Compañía posee libre disponibilidad sobre las cuentas que se detallan a continuación:

Descripción	30/06/2022	30/06/2021
Caja	11.000.000	11.000.000
Recaudaciones a depositar	0	0
Fondo fijo	11.000.000	11.000.000
Bancos y otras entidades financieras	7.530.461.265	5.597.567.787
Cuentas corrientes bancarias – moneda local	1.511.055.265	1.499.287.500
Cuentas corrientes bancarias – moneda extranjera	1.843.267.716	883.739.116
Cajas de ahorro – moneda local	2.522.477.391	1.509.845.502
Cajas de ahorro – moneda extranjera	1.653.660.893	1.704.695.669
Totales	7.541.461.265	5.608.567.787

NOTA 4 - CRÉDITOS TÉCNICOS VIGENTES

Registra los créditos técnicos provenientes de la emisión de contratos de seguros; de coaseguros; de reaseguros, así como otros derechos relacionados con productores de la Compañía. La composición al cierre de cada ejercicio es la siguiente:



Descripción	30/06/2022	30/06/2021
Deudores por premios - Ramos generales	15.141.625.701	22.025.338.727
Deudores por premios - Vida	163.154.175	522.364.010
Grupo Coasegurador - Seguros obligatorios	2.075.114.190	2.017.948.741
Compañías Coaseguradoras Cta. Cte. - Ramos generales	-	8.359.481
Coaseguros Otorgados - Ramos generales	-	236.370.000
Contratos proporcionales - Ramos generales	143.236.935	147.561.066
Siniestros a recuperar de reaseguros cedidos - Ramos generales	135.206.501	349.045.381
Siniestros a recuperar de reaseguros cedidos - Vida	-	-
Comisiones a recuperar sobre primas anuladas	3.148.298	7.084.087
Cheques diferidos por premios - Ramos generales	207.038.838	153.845.715
Totales	17.868.524.638	25.467.917.208

NOTA 5 - CRÉDITOS TÉCNICOS VENCIDOS

Registra los créditos técnicos provenientes de la emisión de contratos de seguros; de coaseguros; de reaseguros, así como otros derechos relacionados con productores de la Compañía, que a la fecha se hallan vencidos. La composición al cierre de cada ejercicio es la siguiente:

Descripción	30/06/2022	30/06/2021
Deudores Por Premios - Ramos Generales (*)	10.663.510.069	2.316.583.370
Deudores Por Premios - Vida	8.751.198	472.299.776
Compañías Coaseguradoras Cta. Cte. - Aceptados - Vida	6.029.433	8.232.482
Coaseguros Otorgados - Ramos Generales	0	11.037.072
Contratos Proporcionales - Ramos Generales	29.073.162	58.911.822
Siniestros A Recuperar De Reaseguros Cedidos - Ramos	102.359.209	210.015.756
Comisiones A Recuperar S/Primas Anuladas - Ramos	56.447.032	121.097.240
Siniestros A Recuperar De Reaseguros Cedidos - Vida	1.891.857.573	0
Comisiones A Recuperar S/Primas Anuladas - Ramos	4.972.117	13.098.050
Total créditos vencidos	12.762.999.793	3.211.275.568
(Menos) Previsiones		
(Previsiones S/Deudores Por Premios)	(1.763.535.492)	(1.909.310.133)
(Previsiones S/Coaseguros)	(6.029.433)	(4.313.406)
(Previsiones S/Reaseguros - Local)	(33.568.021)	(35.417.357)
(Previsiones S/Reaseguros - Exterior)	-	(121.097.240)
(Previsiones S/ Comisiones A Recuperar S/ Primas Anuladas)	(4.000.164)	(7.234.817)
TOTALES	10.955.866.683	1.133.902.615

(*)La variación expuesta en este rubro se debió a ajustes de criterios de clasificación de los créditos técnicos vigentes y vencidos.

NOTA 6 - CRÉDITOS ADMINISTRATIVOS

En este rubro se registran los derechos originados en las operaciones administrativas realizadas por la Compañía. La composición al cierre de cada ejercicio es la siguiente:

Descripción	30/06/2022	30/06/2021
Impuestos nacionales	1.919.350.043	1.651.414.798
Otras cuentas operativas por cobrar	207.864.113	240.923.262
Préstamos y adelantos al personal	231.801.811	301.352.358
Gestión de cobro directa	103.372.538	103.190.821
(Previsiones para créditos administrativos)	(194.539.137)	(194.776.636)
TOTALES	2.267.849.368	2.102.104.603

NOTA 7 - BIENES Y DERECHOS RECIBIDOS EN PAGO

Representa bienes y derechos recibidos por la compañía de los asegurados, como pago de primas adeudadas por contratos de seguros suscritos y/o bienes recibidos por recupero de siniestros. La composición al cierre de cada ejercicio es la siguiente:



Descripción	30/06/2022	30/06/2021
Bienes y derechos recibidos por recupero de siniestros	25.308.341	15.831.999
Bienes Muebles e Inmuebles	-	-
Cuentas por Cobrar	25.308.341	15.831.999
Total Bienes y derechos recibidos en pagos	25.308.341	15.831.999
Menos: Previsiones s/ bienes y derechos recibido	(11.927.825)	(6.121.537)
Total neto de provisiones	13.380.516	9.710.462

NOTA 8 – INVERSIONES

En el siguiente cuadro se detallan la clase de inversiones que posee la Compañía. La composición al cierre de cada ejercicio es la siguiente:

Descripción	30/06/2022	30/06/2021
CORRIENTE	16.341.025.894	10.344.727.800
EMITIDOS POR EL ESTADO Y ENTIDADES PUBLICAS	-	-
Bonos	-	-
EMITIDOS POR ENTIDADES DEL SECTOR FINANCIERO	13.142.000.000	9.862.020.000
Certificados de Depósitos de Ahorro	10.900.000.000	6.502.020.000
Títulos de Inversión	2.242.000.000	3.360.000.000
EMITIDOS POR ENTIDADES DEL SECTOR PRIVADO	1.658.900.000	-
Títulos de Deuda	1.658.900.000	-
DEPÓSITOS RESTRINGIDOS	-	-
Depósitos – Embargados	0	-
INTERESES DEVENGADOS SOBRE RENTA FIJA	462.003.472	482.707.800
TÍTULOS VALORES DE RENTA VARIABLE - LOCAL	20.265.300	-
Dividendos por Cobrar Sector Privado	20.265.300	-
TÍTULOS VALORES DE RENTA VARIABLE - LOCAL	1.057.857.122	-
Inversiones Especiales	1.057.857.122	-
NO CORRIENTE	42.926.200.000	41.530.900.000
EMITIDOS POR EL ESTADO Y ENTIDADES PUBLICAS	1.500.000.000	0
Bonos	1.500.000.000	0
EMITIDOS POR ENTIDADES DEL SECTOR FINANCIERO	28.566.400.000	34.677.200.000
Certificados de Depósitos de Ahorro	24.584.800.000	29.174.400.000
Títulos de Inversión	3.981.600.000	5.502.800.000
EMITIDOS POR ENTIDADES DEL SECTOR PRIVADO	12.859.800.000	6.853.700.000
Títulos de Deuda	12.859.800.000	6.853.700.000
Totales	59.267.225.894	51.875.627.800

NOTA 9 - PARTICIPACIÓN EN OTRAS SOCIEDADES

La compañía participa en la compañía LC Risk SAECA con Acciones Preferidas, la cual forma parte de la cartera de inversiones.

Razón social	Ramo del negocio	Moneda invertida	País	% de Participación	Capital invertido	
					30/06/2022	30/06/2021
LC RISK SAECA	Comercial	Gs.	Paraguay	0,00394	267.000.000	267.000.000
Total					267.000.000	267.000.000

Además, la Compañía desde el 21 de setiembre del 2004 forma parte del Grupo Coasegurador R.C. Carretero Internacional que tiene por objeto único y exclusivo la emisión de pólizas de seguros sobre los riesgos de responsabilidad civil en viaje internacional (carta verde, carta azul y daños a la carga).



NOTA 10 - BIENES DE USO

Son bienes tangibles que posee la compañía para la prestación de servicios y desarrollo de operaciones de la actividad de seguros y reaseguros, que se planifican usar durante más de un ejercicio.

La composición del rubro al 30 de junio 2022 y 2021 es la siguiente:

Al 30 de junio de 2022:

Descripción	Tasa de depreciación anual	Saldos al inicio del ejercicio 30/06/2021	Altas	Bajas	Saldos al final del ejercicio 30/06/2022
Inmuebles		11.435.939.627			14.934.608.100
Edificios	3,33%	6.080.679.384	0	0	6.080.679.384
Terrenos	-	5.355.260.243	3.498.668.473	0	8.853.928.716
Muebles e Instalaciones	20%	4.300.441.409	262.668.680	(980.170.379)	3.582.939.710
Maquinarias y equipos de oficina		480.327.662			276.583.966
Maquinarias	20%	138.423.566		-	138.423.566
Equipos de Oficina	20%	341.904.096	902.720	(204.646.416)	138.160.400
Equipos de Computación	50%	3.139.179.070	52.456.708	(474.033.303)	2.717.602.475
Rodados	20%	1.466.301.850	306.359.850	(377.827.932)	1.394.833.768
Construcciones en curso		0	409.090.909		409.090.909
(Depreciaciones acumuladas)		-6.038.772.710	-1.503.701.160	1.796.935.524	(5.745.538.346)
(Previsiones por embargos sobre por inmuebles)					
(Previsiones por embargo sobre inmuebles)		-	-	-	-
(Previsiones s/ embargos sobre rodados)					
(Previsiones s/embargo sobre rodados)		-	-	-	-
Total de bienes de uso neto		14.783.416.908	3.026.446.180	(239.742.506)	17.570.120.582

Al 30 de junio de 2021:

Descripción	Tasa de depreciación anual	Saldos al inicio del ejercicio 30/06/2020	Altas	Bajas	Saldos al final del ejercicio 30/06/2021
Inmuebles		11.201.925.056			11.435.939.627
Edificios	3,33 %	6.045.384.813	35.294.571	-	6.080.679.384
Terrenos	-	5.156.540.243	198.720.000	-	5.355.260.243
Muebles e instalaciones	20%	4.111.250.334	194.343.713	(5.152.638)	4.300.441.409
Maquinarias y equipos de oficina		343.653.598			480.327.662
Maquinarias	20 %	2.634.959	135.788.607	-	138.423.566
Equipos de Oficina	20 %	341.018.639	2.103.639	(1.218.182)	341.904.096
Equipos de Computación	50%	2.128.461.525	1.608.011.800	(597.294.255)	3.139.179.070
Rodados	20%	1.814.312.618		(348.010.768)	1.466.301.850
Construcciones en curso					
(Depreciaciones acumuladas)		(6.050.657.626)	(855.771.789)	867.656.705	(6.038.772.710)
(Previsiones sobre por inmuebles vía embargos)		(616.996.928)			
(Previsiones por embargo sobre inmuebles (*))		(616.996.928)	-	616.996.928	-
(Previsiones por embargo sobre rodados)		(400.358.420)			
(Previsiones por embargo sobre rodados) (*)		(400.358.420)	-	400.358.420	-
Total de bienes de uso neto		12.531.590.157	1.318.490.541	933.336.210	14.783.416.908

(*) Corresponden a bienes recibidos en pago que, por indicaciones de la SIS, fueron trasladadas al rubro de bienes de uso bajo el concepto de provisiones sobre embargos debido a que el manual de cuentas no contempla un concepto para tales bienes.

NOTA 11 - ACTIVOS DIFERIDOS

Son activos de carácter no monetario que la compañía amortiza gradualmente.

Los cargos diferidos registran los pagos realizados por las Compañías aseguradoras, y reaseguradoras que serán diferidos durante periodos subsiguientes.

En el capítulo otros activos diferidos se incluye el costo técnico por la cesión de primas de reaseguros pasivos derivados de contratos de reaseguros con compañías reaseguradoras locales y del exterior; en la cuenta comisiones a intermediarios se incluye, además, los gastos de producción diferidos por aceptación de primas de reaseguros cedidos, de acuerdo a contratos suscriptos con reaseguradoras locales y del exterior. Estos pagos tienen el propósito de contribuir a los gastos de emisión y suscripción de pólizas en que incurren las cedentes.



La composición al 30 de junio de 2022 es como sigue:

Descripción	SALDO AL INICIO DEL EJERCICIO	MOVIMIENTO DEL AÑO		SALDO AL CIERRE DEL EJERCICIO
		AUMENTOS	DISMINUCIONES	
Cargos diferidos	1.024.156.391			675.448.221
Gastos de Organización	577.548.728	402.008.877	(278.780.877)	700.776.728
Programas Informáticos	793.060.552	972.634.046	(1.152.955.929)	612.738.669
Mejoras en Propiedad de Terceros	1.346.749.335	27.800.000	-419.963.295	954.586.040
Menos: Amortización De Cargos Diferidos	(1.693.202.224)	(882.962.388)	983.511.396	(1.592.653.216)
Otros activos diferidos	19.834.319.826			23.415.145.800
Comisiones a intermediarios a devengar	2.052.185.731	4.070.253.126	(4.013.486.227)	2.108.952.630
Primas Diferidas reaseguros cedidos - Local	505.386.102	6.051.493.932	(6.385.491.320)	171.388.714
Primas Diferidas reaseguros cedidos - Exterior	17.276.747.993	36.201.880.217	(32.498.112.529)	20.980.515.681
Gastos cesión reaseguros no proporcionales	-	891.003.744	(736.714.969)	154.288.775,00
Total activos diferidos netos	20.858.476.217	47.734.111.554	(44.501.993.750)	24.090.594.021

NOTA 12 - DEUDAS FINANCIERAS

La Compañía no cuenta con deudas financieras al cierre de los ejercicios informados.

NOTA 13 - DEUDAS CON ASEGURADOS

Representa las obligaciones técnicas emergentes de los contratos de seguros por la ocurrencia de siniestros reconocidos por la Compañía que se encuentran pendientes de pago, además de las obligaciones que surjan como resultado de las anulaciones de contratos de seguro que incluyen premios pagados por períodos no corridos. La composición al 30 de junio de 2022 y 2021 es como sigue:

Descripción	30/06/2022	30/06/2021
Siniestros Liquidados por pagar		
Siniestros Liquidados por pagar - Ramos generales	9.434.188	11.615.880
Siniestros Liquidados por pagar - Vida	-	-
Premios a devolver seguros		
Premios a devolver seguros - Ramos generales	134.422.410	107.321.108
Premios a devolver seguros - Vida	712.917	13.347.659
Premios cobrados por anticipado		
Premios cobrados por anticipado - Ramos Generales	117.624.342	50.759.357
Premios cobrados por anticipado - Vida	208.500	-
TOTALES	262.402.357	183.044.004

NOTA 14 - DEUDAS CON COASEGUROS

Representa las obligaciones técnicas de la Compañía en concepto de primas, recuperos y otros costos adicionales, derivadas de operaciones de coaseguro.

Descripción	30/06/2022	30/06/2021
Coaseguros Otorgados		
Coaseguros Otorgados - Ramos Generales	-	247.407.071
Acreedores Cías. Coaseguradoras Cta. Cte. - Aceptados	13.873.240	96.722.989
Grupo coasegurador - Seguros Obligatorios	26.031.810	45.464.282
Total deudas con coaseguros	39.905.050	389.594.342

NOTA 15 - DEUDAS CON REASEGUROS

La Compañía cuenta con obligaciones técnicas por cesión de primas, intereses y costos de reaseguros pasivos, derivados de contratos de reaseguros con compañías reaseguradoras locales y del exterior, así como ajustes de primas por pagar al reasegurador. Al 30 de junio de 2022 y 2021, las deudas con reaseguros se componen de la siguiente forma:



Detalle por sección y por tipo de contrato:

Descripción	30/06/2022	30/06/2021
Deudas por reaseguros - Local		
Reaseguros Cedidos		
Contratos Proporcionales - Ramos generales	223.743.294	310.028.826
Siniestros por pagar reaseguros aceptados - Ramos Generales	184.217.446	1.206.699
Deudas por reaseguros - Exterior		
Reaseguros Cedidos		
Contratos proporcionales - Ramos generales	1.119.597.934	860.670.793
Contratos proporcionales - Vida	-	41.280.552
Contratos no proporcionales - Ramos generales	1.043.970.611	719.870.641
Contratos no proporcionales - Vida	-	-
Total Deudas con reaseguradoras	2.571.529.285	1.933.057.511

Detalle por compañía reaseguradora:

Nombre de la Reaseguradora	País	Categoría	Empresa calificadora	Modalidad de Contrato (*)	30/06/2022	30/06/2021
DEUDAS POR REASEGUROS - LOCAL						
La Rural S.A. de Seguros	Paraguay	A-	Solventa	A	3.197.732	2.979.236
Aseguradora Paraguaya SA	Paraguay	BBB-	Solventa	A	15.638.292	3.213.504
Alianza Garantía Seguros y reaseguros S.A.	Paraguay	A-	Feller Rate	A	72.317.598	162.986.784
Otros					316.807.118	142.056.001
TOTAL LOCAL					407.960.740	311.235.525
DEUDAS POR REASEGUROS - EXTERIOR						
HANNOVER RE	Alemania	A+	AM Best	A	0	19.161.084
SCOR GLOBAL	Francia	A+	AM Best	A	0	22.119.468
Otros					2.163.568.545	1.580.541.434
TOTAL EXTERIOR					2.163.568.545	1.621.821.986
TOTAL					2.571.529.285	1.933.057.511

(*) Referencias de modalidades de contrato: (A) Proporcional / (B) No proporcional.

NOTA 16 - DEUDAS CON INTERMEDIARIOS

Son las obligaciones técnicas relacionadas a la comercialización y venta de seguros, estos compromisos se refieren a las comisiones a pagar a los agentes y corredores de seguros. El porcentaje preestablecido en convenios contractuales, oscila entre el 10% y 25% sobre las primas, las que varían según la sección.

Descripción	30/06/2022	30/06/2021
Deudas con intermediarios	557.717.171	546.555.797
Comisiones por pagar a intermediarios - Ramos generales	1.436.311.857	1.324.064.561
Comisiones por pagar a intermediarios - Vida	3.771.313	203.277.789
Total deudas con coaseguros	1.997.800.341	2.073.898.147

NOTA 17 - PROVISIONES TÉCNICAS DE SEGUROS

Este rubro incluye las provisiones técnicas de riesgos en curso en concepto de primas no devengadas. Estas provisiones tienen por objeto respaldar las obligaciones que surjan como resultado de la ocurrencia de los riesgos cubiertos en el período de vigencia de la póliza. Su composición y movimiento son las siguientes:



Descripción	SALDO AL INICIO DEL EJERCICIO	MOVIMIENTO DEL AÑO		SALDO AL CIERRE DEL EJERCICIO
		AUMENTOS	DISMINUCIONES	
Riesgos en curso seguros directos				
Riesgos en curso seguros directos - Ramos Generales	35.659.322.727	59.665.883.077	(55.286.188.761)	40.039.017.043
Riesgos en curso seguros directos - Vida	6.392.942.488	23.658.112.959	(22.345.582.042)	7.705.473.405
Riesgos en curso Grupo coasegurador				
Riesgos en curso Grupo coasegurador - Ramos Generales	425.867.219	126.284.089	(34.812.625)	517.338.683
Riesgos en curso reaseguros aceptados - Local				
Contratos proporcionales - Ramos generales	248.360.597	814.321.257	(806.318.420)	256.363.434
Total provisiones técnicas de seguros	42.726.493.031	84.264.601.382	(78.472.901.848)	48.518.192.565
Porción Corriente	32.341.935.825			37.277.301.433
Porción no corriente	10.384.557.206			1.240.891.132

NOTA 18 - PROVISIONES TÉCNICAS DE SINIESTROS

Es la provisión técnica por siniestros ocurridos y estimados a cargo de la compañía, cuyo objetivo es afrontar los costos de indemnización por siniestros, en cumplimiento al contrato suscrito para tal efecto. La constitución de reservas técnicas de siniestros es el inicio del proceso de indemnización, que se realiza en forma secuencial y cronológica entre la compañía y el asegurado, conforme al acontecimiento que ocasionó el evento y documentos que se requieren para respaldar el mismo.

Descripción	SALDO AL INICIO DEL EJERCICIO	MOVIMIENTO DEL AÑO		SALDO AL CIERRE DEL EJERCICIO
		AUMENTOS	DISMINUCIONES	
Siniestros Ocurridos y no reportados				
Siniestros ocurridos y no reportados - Ramos generales	177.562.494	1.518.218.627	(38.758.653)	1.657.022.468
Siniestros ocurridos y no reportados - Vida (*)	1.143.921.848	35.766.722	(800.000.000)	379.688.570
Siniestros ocurridos y no reportados - Grupo	1.098.173	668.443	(1.224.769)	541.847
Siniestros reclamados en proceso de liquidación				
Siniestros reclamados en proceso de liquidación - Ramos generales	8.057.756.155	5.320.214.937	(7.436.471.579)	5.941.499.513
Siniestros reclamados en proceso de liquidación - Vida	1.166.998.054	2.043.681.227	(1.856.684.919)	1.353.994.362
Siniestros reclamados en proceso de liquidación - Grupo	681.858.853	70.069.207	(123.222.268)	628.705.792
Siniestros controvertidos				
Siniestros controvertidos - Ramos generales	1.467.980.027	234.480.835	(1.011.767.138)	690.693.724
Siniestros controvertidos - Vida	610.446.000	254.981.086	(160.350.726)	705.076.360
Total provisiones técnicas de siniestros	13.307.621.604	9.478.081.084	(11.428.480.052)	11.357.222.636

(*) De la provisión especial de la Sección Vida por valor de Gs. 1.100.000.000 aprobado por Acta de Directorio N° 1024 de fecha 30/07/2021 se desafecto por un valor de Gs 800.000.000.



NOTA 19 - UTILIDADES DIFERIDAS

Comprende el interés por financiamiento sobre las primas y las comisiones a devengar en concepto de reaseguros cedidos exterior. Al 30 de junio 2022 y 2021 la cuenta se compone de la siguiente forma:

Descripción	30/06/2022	30/06/2021
Intereses a devengar s/ financiación de primas		
Intereses a devengar s/ financiación de primas - Ramos generales	1.095.908.061	1.021.744.923
Intereses a devengar s/ financiación de primas- Vida	6.742.178	11.339.766
Comisiones a devengar reaseguros cedidos - Exterior		
Comisiones a devengar reaseguros cedidos - Ramos generales	5.126.783.448	4.524.612.222
Comisiones a devengar reaseguros cedidos - Vida	2.205.232.175	1.839.727.998
Total Utilidades diferidas	8.434.665.862	7.397.424.909

NOTA 20 - PATRIMONIO NETO

20.1 Composición del capital y características de las Acciones:

Las acciones son de clase Fundador y Ordinarias emitidas de forma nominativas según lo aprobado por la Asamblea de Accionistas en fecha 28 de octubre del 2016, formalizándose con la Escritura Pública N° 18 del 28 de diciembre del 2016, conforme a lo mencionado en la Nota 1:

Descripción	30/06/2022		30/06/2021	
	Guaraníes	Equivalente a USD	Guaraníes	Equivalente a USD
Capital Integrado	39.009.200.000	5.696.436,92	29.032.000.000	4.298.489,78
Capital a Integrar	115.818	16,91	174.042	25,77
TOTAL	39.009.315.818	5.696.453,83	29.032.174.042	4.298.515,55

Tasa Cambio 1 U\$s.	6.848	6.754
---------------------	-------	-------

De acuerdo con el artículo N° 17 de la Ley 827/96, el capital mínimo requerido para las empresas de seguros que operan en ambos grupos (seguros patrimoniales y vida) será el equivalente en guaraníes a US\$ 500.000 (Quinientos mil dólares americanos) para cada grupo en los que operen. A los efectos de demostrar el cumplimiento de la Ley se realiza comparación de la equivalencia de los capitales aportados en guaraníes al tipo de cambio de cierre.

Al 30 de junio de 2022 el capital integrado está compuesto de la siguiente forma:

Tipo de Acciones	Cantidad de Acciones	N° de Series	Valor Nominal de cada Acción	Monto total	Derecho de Voto
Voto Múltiple	-	-	-	-	-
Fundador	120.000	-	100.000	12.000.000.000	5
Ordinarias	270.092	-	100.000	27.009.200.000	1
Preferidas/Nominativas	-	-	-	-	-
Total al 30/06/22	390.092	-	-	39.009.200.000	-

Al 30 de junio de 2021 el capital integrado está compuesto de la siguiente forma:

Tipo de Acciones	Cantidad de Acciones	N° de Series	Valor nominal de cada acción	Monto total	Derecho de Voto
Voto Múltiple	-	-	-	-	-
Fundador	120.000	-	100.000	12.000.000.000	5
Ordinarias	170.320	-	100.000	17.032.000.000	1
Preferidas/Nominativas	-	-	-	-	-
Total al 30/06/21	290.320	-	-	29.032.000.000	-

20.2 Patrimonio no comprometido

La composición al 30 de junio de 2022 y 2021 se muestra a continuación:



Descripción	SALDOS AL	
	30/06/2022	30/06/2021
Capital Integrado	39.009.200.000	29.032.000.000
Aportes a Capitalizar	115.818	174.042
Reservas s/ Utilidades	3.171.665.432	2.661.939.101
Reservas de Revalúo	6.769.375.460	6.769.375.460
Resultado Acumulado	0	292.341.484
Resultado del ejercicio	12.753.551.062	10.194.526.623
Menos: Deducciones requeridas por la Res. N° 133/15	-6.443.035.926	-4.070.169.020
Total	55.260.871.846	44.880.187.690

De acuerdo con la Resolución SS SG N° 239/07 modificada por la Resolución SS SG N° 133/15, el patrimonio técnico o patrimonio propio no comprometido estará conformado por el patrimonio neto contable, conforme a los estados financieros de la empresa, deducidos:

- Los cargos diferidos;
- Los créditos concedidos a accionistas y directores;
- El treinta por ciento (30%) del valor de los inmuebles en general, exceptuando aquellos destinados para la venta;
- La participación en otras sociedades subsidiarias y afiliadas, incluyendo los instrumentos financieros o cualquier título representativo de deuda emitidos por éstas;
- Los activos no calificados conforme los regímenes de inversión, representatividad, custodia de valores y liquidez, que se hallen vigentes;
- El impuesto a la renta sobre los resultados acumulados, al corte de cada periodo considerado, siempre que no coincida con el cierre del ejercicio financiero o no se halle asentado contablemente;
- La propuesta de distribución de resultados de ejercicios anteriores.
- La porción "excedente" de los capitales asegurados retenidos sobre los límites determinados en el Régimen de Retención de Riesgos, actualmente Resolución SS.SG N° 102/09.

NOTA 21 - TRANSACCIONES CON EMPRESAS VINCULADAS

La Compañía forma parte del grupo Regional, cuyo principal accionista es el Banco Regional SAECA

En el siguiente cuadro se muestran las empresas vinculadas con las que opera la Compañía.

Al 30 de junio de 2022 y 2021 los saldos de las operaciones mantenidas con empresas relacionadas fueron las siguientes:

Razón Social	Tipo de Empresa	Tipo de Vinculación	Servicio que presta	SALDOS AL	
				30/06/2022	30/06/2021
Banco Regional SAECA	Banco	Accionista	Cta. Cte., Caja de Ahorro	2.043.867.176	256.293.468

Al 30 de junio de 2022 y 2021 las transacciones realizadas con las empresas vinculadas fueron las siguientes:

Razón Social	Tipo de Empresa	Tipo de Vinculación	Servicio que presta	30/06/2022	30/06/2021
Banco Regional SAECA	Banco	Accionista	Cobranzas - Deudores por premios	0	14.000.000
Banco Regional SAECA	Banco	Accionista	Comisiones devengadas	0	32.757.304
Banco Regional SAECA	Banco	Accionista	Primas devengadas	19.890.805.614	19.753.886.407



NOTA 22 - ESTADO DE RESULTADO POR SECCIONES

En el Anexo I a los estados financieros se muestra el estado de resultados de las seis principales secciones de la Compañía.


NOTA 23 - HECHOS POSTERIORES AL CIERRE


No existen hechos posteriores al cierre


NOTA 24 - OTRAS REVELACIONES IMPORTANTES

Conforme a lo mencionado en la Nota 5, los saldos de las cuentas de créditos técnicos vigentes y vencidos fueron sometidos a un estudio técnico, determinando que ocurrieron inconsistencias en su clasificación, debido a un error producido por el sistema informático, por lo que se procederá a realizar los ajustes y adecuación a las normas, al cierre del mes de setiembre 2022.


Patrocínio Ibarra
Síndico


Luís Rodríguez
Presidente


Hugo Gómez Mercado
Contador


Jorge Castelvi
Gerente General



**REGIONAL S.A. DE SEGUROS
ESTADOS FINANCIEROS AL 30 DE JUNIO DEL 2022
ANEXO I – ESTADO DE RESULTADOS POR SECCIONES AL 30 DE JUNIO DE 2022 Y 2021**

DESCRIPCION	Incendios	Automóviles	Riesgos varios	Caucción	Vida	Otras Secciones	Totales
INGRESOS TÉCNICOS DE PRODUCCIÓN							
Primas directas	5.144.113.398	20.621.588.849	6.425.440.913	982.667.811	21.131.663.942	18.999.817.296	73.305.292.209
Primas reaseguros aceptados	210.631.894	86.230.495	40.596.289	2.693.376	-	445.055.712	785.207.766
Desafectación de provisiones técnicas de seguros	-	-	-	-	-	-	-
EGRESOS TÉCNICOS DE PRODUCCIÓN							
Primas reaseguros cedidos	(4.061.183.834)	(5.404.980)	(4.642.590.375)	(513.865.434)	(12.690.838.917)	(9.416.071.567)	(31.329.955.107)
Constitución de provisiones técnicas de seguros	-	-	-	-	-	-	-
PRIMAS NETAS GANADAS DEL EJERCICIO	1.293.561.458	20.702.414.364	1.823.446.827	471.495.753	8.440.825.025	10.028.801.441	42.760.544.868
PRIMAS NETAS GANADAS – EJERCICIO ANTERIOR	1.429.465.788	19.271.619.710	1.970.032.225	436.744.710	8.426.855.102	10.114.028.164	41.648.745.699
SINIESTROS							
Siniestros	(1.554.128.849)	(10.089.714.946)	(3.633.037.775)	(1.592.761.641)	(14.222.604.568)	(11.155.310.196)	(42.247.557.975)
Gastos de liquidación de siniestros, salvataje y recuperos	(62.280.798)	(263.641.957)	(150.603.925)	(192.964.468)	(89.000.000)	(117.490.160)	(875.981.308)
Participación recuperos reaseguros cedidos	-	-	-	(726.314.253)	-	-	(726.314.253)
Siniestros reaseguros aceptados	(11.512.024)	-	(2.186.366)	-	-	(277.060.884)	(290.759.274)
Constitución de provisiones técnicas de siniestros	(35.513.901)	(1.386.543.857)	(621.155.303)	(71.253.787)	(2.334.429.035)	(3.574.577.656)	(8.023.473.539)
RECUPERO DE SINIESTROS							
Recupero de siniestros	5.000.000	313.874.636	2.014.080	1.295.740.269	-	10.229.805	1.626.858.790
Siniestros recuperados reaseguros cedidos	1.075.392.420	37.598.529	2.846.537.907	855.643.752	10.623.874.746	6.394.365.207	21.833.412.561
Participación recuperos reaseguros aceptados	-	-	-	-	-	-	-
Desafectación de provisiones técnicas por siniestros	405.828.757	1.753.676.156	652.523.241	109.611.469	2.817.035.645	4.208.929.663	9.947.604.931
SINIESTROS NETOS OCURRIDOS	(177.214.395)	(9.634.751.439)	(905.908.141)	(322.298.659)	(3.205.123.212)	(4.510.914.221)	(18.756.210.067)
UTILIDAD TÉCNICA BRUTA DEL EJERCICIO	1.116.347.063	11.067.662.925	917.538.686	149.197.094	5.235.701.813	5.517.887.220	24.004.334.801
UTILIDAD TÉCNICA BRUTA – EJERCICIO ANTERIOR	789.493.973	11.144.676.814	1.461.531.015	1.418.049.900	4.444.707.489	2.811.286.709	22.069.745.900

[Firma]
Patrocínio Ibarra
Sindico

[Firma]
Luis Rodriguez
Presidente

[Firma]
Jorge-Castelvi
Gerente General

[Firma]
Hugo Gómez Mercado
Contador



